





SUNAR

HAC SEMİNERİMİZE HOŞ GELDİNİZ



**Kime ki Kabe nasib olsa Huda rahmet eder,
Her kiři hanesine sevdiđin davet eder. (Nahifi)**



PEYGAMBERİMİZ BUYURUYORKİ:

Kâbe'ye her gün
120 rahmet iner.
60'ı tavaf
edenlere, 40'ı
namaz kılanlara,
20'si Kâbe'yi
seyredenlere
verilir. Zira,
Kâbe'ye bakmak
dahi ibadet
sayılmıştır.





Allah (c.c) S^yle Buyuruyor:

وَلِلّٰهِ عَلَى النَّاسِ حِجُّ الْبَيْتِ مَنِ اسْتَطَاعَ اِلَيْهِ سَبِيْلًا

"...Gücü yetenlerin haccetmesi Allah'in insanlar üzerinde bir hakkıdır" (Al-i İmrân, 3/ 97).

وَأَذِّنْ فِي النَّاسِ بِالْحَجِّ يَأْتُوكَ رِجَالًا
وَعَلَى كُلِّ ضَامِرٍ يَأْتِينَ مِنْ كُلِّ فَجٍّ عَمِيقٍ

"İnsanların arasında haccı ilan et ki, gerek yaya olarak gerek uzak yollardan gelen yorgun develer üzerinde sana gelsinler" (Hac, 22/27).



الْحَجُّ أَشْهُرٌ مَّعْلُومَاتٌ فَمَنْ فَرَضَ فِيهِنَّ الْحَجَّ
فَلَا رَفَتْ وَلَا فُسُوقَ وَلَا جِدَالَ فِي الْحَجِّ
وَمَا تَفَعَّلُوا مِنْ خَيْرٍ يَعْلَمَهُ اللَّهُ
وَتَزَوَّدُوا فَإِنَّ خَيْرَ الزَّادِ التَّقْوَى
وَاتَّقُونِ يَا أُولِي الْأَبَابِ

(Haccın vakti malûm aylardır. Her kim o aylarda haccı kendisine farz kılarsa artık haccda mücamaat, füsuk, cidal yoktur. Ve hayırdan her ne yaparsa Allah Teâlâ onu bilir.

Ve azık edininiz, azığın en hayırlısı ise takvâdır.
Ve Ben'den ittikada bulununuz, ey tam akıl sahipleri)

مَنْ حَجَّ لِلَّهِ فَلَمْ يَرْفُتْ وَلَمْ يَفْسُقْ
رَجَعَ كَيَوْمِ وَلَدَتْهُ أُمُّهُ

**Kim Allah için hacceder de
(Allah'ın rızâsına uymayan) kötü söz ve
davranışlardan ve Allah'a karşı gelmekten
sakınırsa, (kul hakkı hariç) annesinin onu
doğurduğu günkü gibi (günahlarından
arınmış olarak hacdan) döner . Hadis-i Şerif**

İhramlıya Günah Olan Yasaklar

Rafes: Cinsel yaklaşma ve ona davet eden her türlü söz ve davranışlar.

Füsuk: Allah'ın emir ve yasaklarına itaatten uzaklaşıp günah sayılan fiilleri yapmak.

Cidal: Tartışmak, Kavgaya etmek, Hakarete bulunmak, Kötü söz ve davranışlarla gönül kırmak, huzursuzluk çıkarmak.



Hira Nur Dagi
Jabal An Nur
Ar Rashidiyyah
Cin Mescidi
Mekke Oteli
Mescid-i Şecer
Mescid-i Raye
Zühre Türki Lokantasi

Mina Seytan Taslama

Al Jamiah

Müzdelife

Al Mashair

Arafat

Ash Shishah

Al Juman
Al Mukher
Miraj

King Abdul Aziz Rd
Road No 2

At Tair Rd

Road No 1

Road No 3
3rd Cross Rd

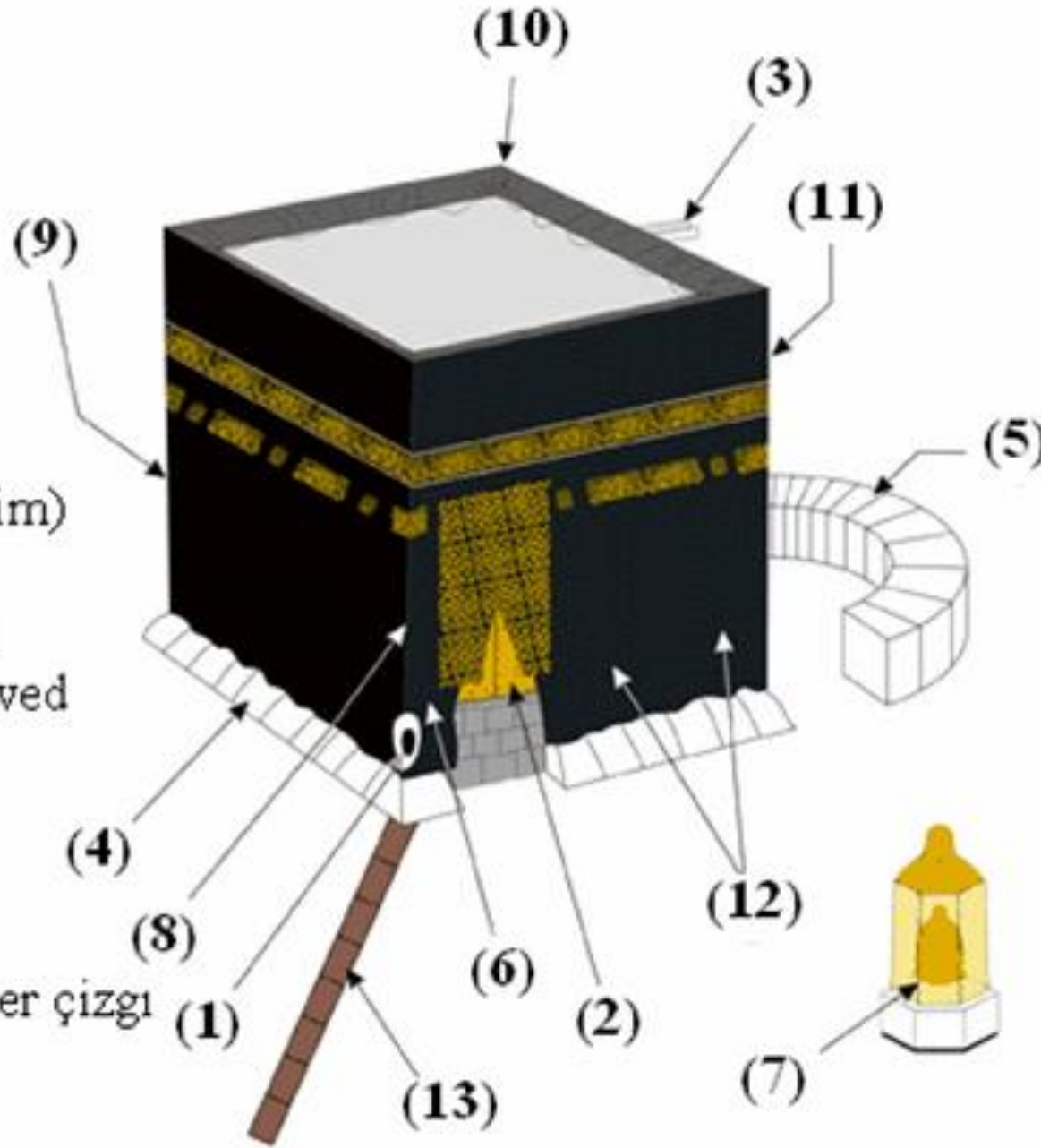
© 2014 Google
Image © 2014 DigitalGlobe
Image © 2014 CNES / Astrium

Google earth

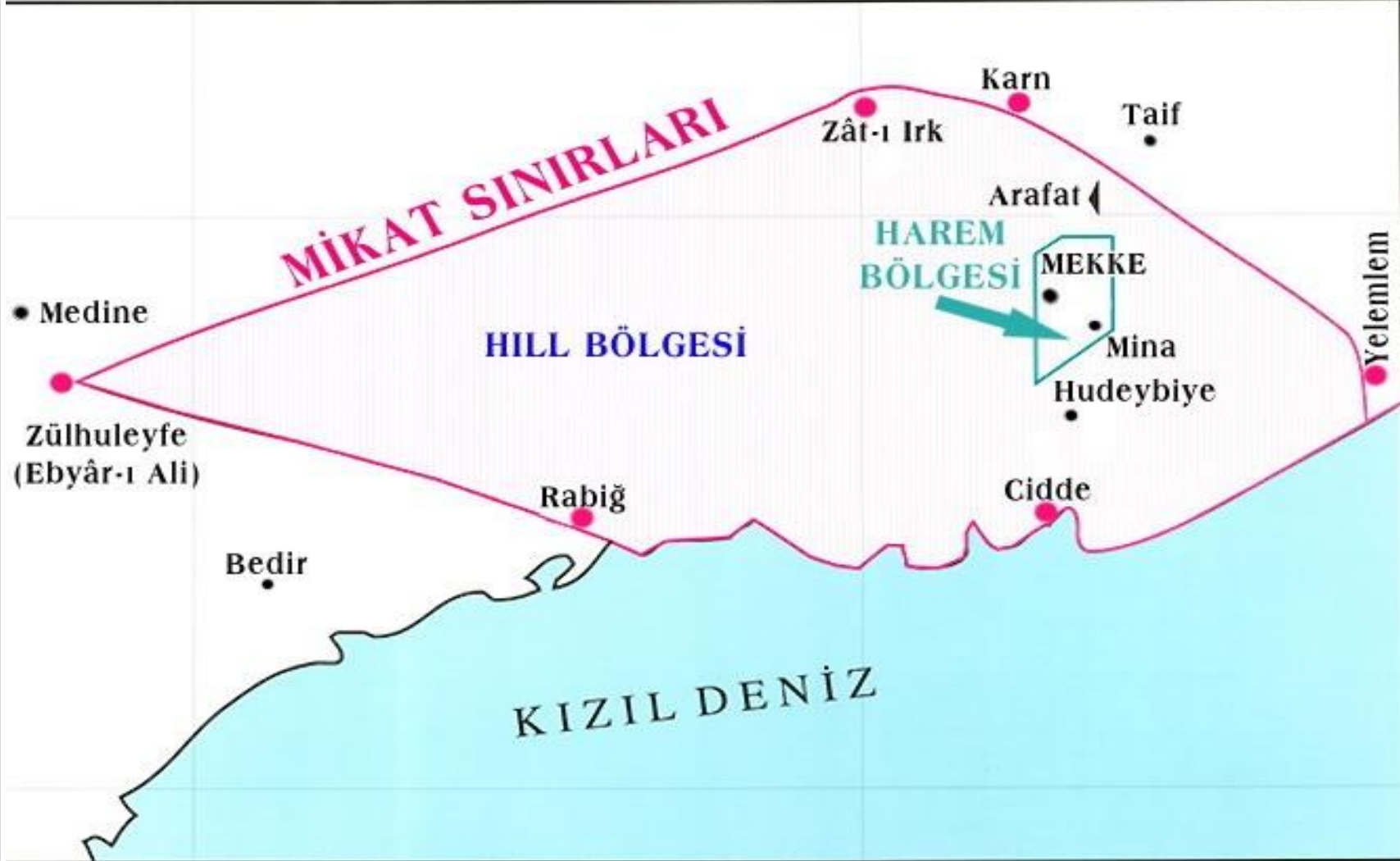
2004


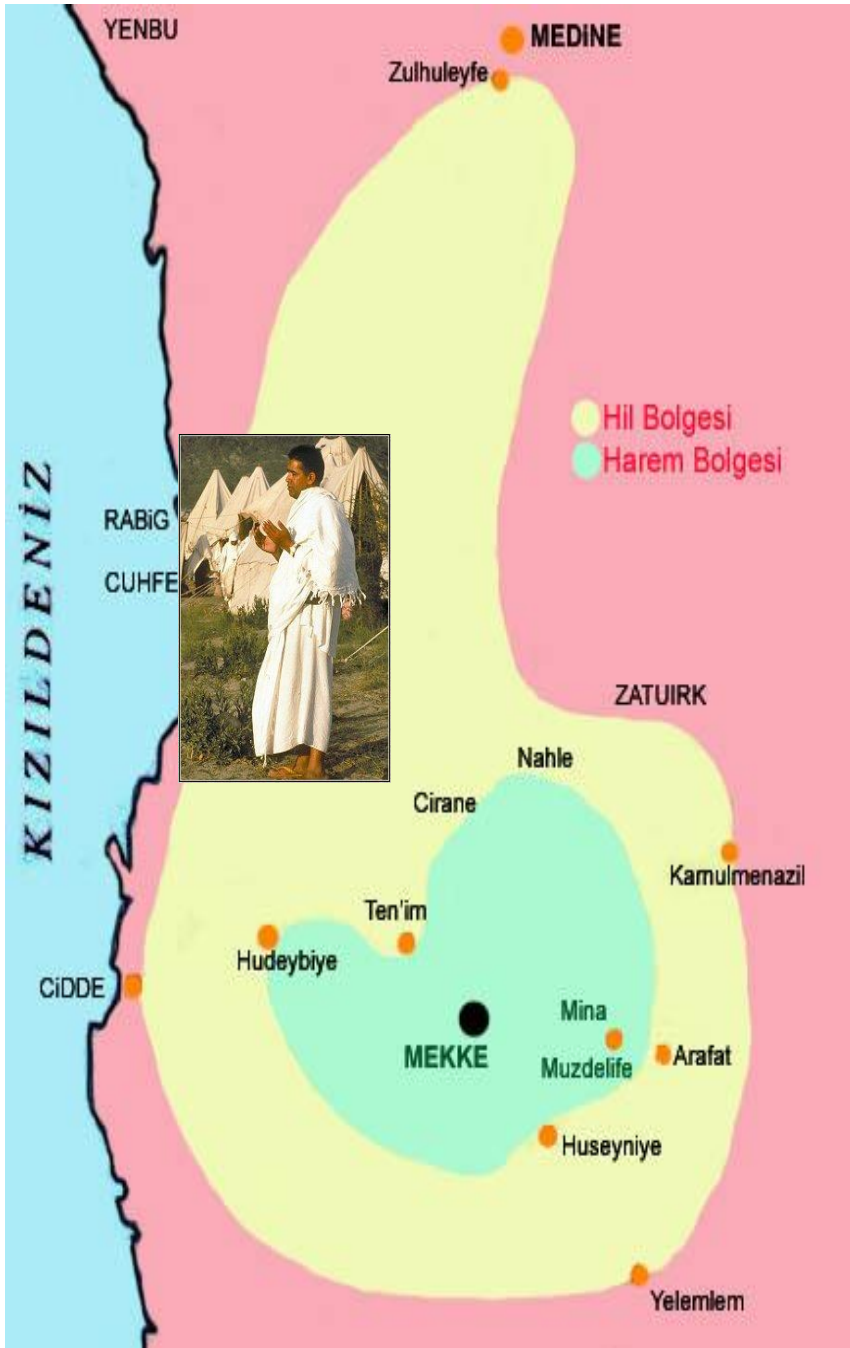
Bildaufnahmedatum: 5/29/2014 21°22'41.39" N 39°55'18.60" O Höhe 321 m sichthöhe 9.20 km

- 1- Hacer-i Esved
- 2- Kabe'nin kapısı
- 3- Altınoluk
- 4- Şazirvan
- 5- Hicr-i İsmail (Hatim)
- 6- Mültezem
- 7- Makam-ı İbrahim
- 8- Rüknu Hacer-i Esved
- 9- Rüknu Yemani
- 10- Rüknu Şarni
- 11- Rüknu İraki
- 12- Kabe'nin örtüsü
- 13- Kahverengi mermer çizgi



MİKAT SINIRLARI





NEREYE ve NİÇİN GİDİYORUZ?

- Büyük buluşmaya davet edildik.
- Kur`an`ın indiđi, Cebrail (AS)'ın gezdiđi yerlere gidiyoruz.
- Mekke`ye Rahman olan Allah`a misafirliđe gidiyoruz. (Duyufur Rahman)
- Medine`ye Efendimize misafir olmaya gidiyoruz. (Duyufu Rasulullah)
- İnsanlıđın iftihar tablosu Efendimizin dođduđu yere gidiyoruz.
- Sahabelerin yařadıđı yerlere gidiyoruz.
- Hz.Adem`den Hz. Muhammed SAV`e kadar birçok
- peygamberin yařadıkları yerlere gidiyoruz.
- Hz.İsmail`in kurban emrinin verildiđi ,yere ve řeytanın tařlandıđı yere gidiyoruz.
- Hz.Adem İle Hz.Havva`nın buluřtuđu yere gidiyoruz.
- Bir çok mucizelerin gerçekleřtiđi yere gidiyoruz.
- Allah için ve İslam`ın yücelmesi için büyük fedakârlık ve iřkencelerin çekildiđi yere gidiyoruz.
- İslâm tarihindeki önemli mekânları ziyarete gidiyoruz. Arafat, Müzdelife, Mina, Hira Nur Dađı, Sevr Mađrası, Hudeybiye, Uhud, Hendek, Kûba, iki kibleli mescid

NELERE DİKKAT ETMELİYİZ ?

1. BOL BOL YÜRÜYELİM.
2. KUR'AN OKUYALIM. KUR'AN VE CEVŞEN vb DUA KİTAPLARI UNUTMAYALIM.
3. SALAVAT GETİRME VE SALAVAT GÖTÜRME ÖNEMLİDİR.
4. ŞİMDİDEN TÖVBE VE İSTİĞFAR ETMEYE BAŞLIYALIM.
5. SİYER KİTABI OKUYALIM.
6. HELALLEŞME VE VEDALAŞMA YAPALIM.
7. İBADET İÇİN GİTTİĞİMİZİ UNUTMAYALIM. LÜZUMSUZ HARCAMALARDAN KAÇALIM. İSRAF HARAMDIR.
8. BELDELERİMİZİN VE YAKINLARIMIZIN TEMSİLCİLERİ OLDUĞUMUZUN İDRAKİNDE OLALIM. (VEFDULALLAH)
9. DUA VE İSTİĞFARIN MERKEZİNDE OLACAĞIZ. HEM KENDİMİZ HEM, YAKINLARIMIZ VE HEM DE ÜMMET-İ MUHAMMED İÇİN. "Hac ve umre yapanlar Allah 'ın elçileridir(misafirleridir). Onlar Allah 'a dua etseler, derhal dualarına Allah icabet eder. Eğer kendileri için af ve mağfiret talep ederlerse Allah hemen mağfiret eder. “
(İbn Mace, Menasik, 5)
10. Bir hacı adayının en güzel azığı **SABİR** dır.
11. ORAYA MÜFETTİŞ OLARAK GİTMİYORUZ!!!. KÖR, SAĞIR ve DİLSİZ OLALIM.
12. Hac baştan sona sembollerle dolu bir ibadettir.
13. Büyük şeytanların orda olduğunun farkında olarak hareket edelim.
14. Giyim-kuşam ve terlik seçimine dikkat edelim.

YAPILIŞ ŞEKLİ BAKIMINDAN HAC ÇEŞİTLERİ

Yapılış biçimi (edâ) açısından ise **hac**, ifrad haccı, temettu` haccı ve kırân haccı olmak üzere **üç çeşittir.**

Hac ve umre, her biri tek başına yapılabildiği gibi, aynı yılın hac ayları içinde, ikisi birbirine bağlı olarak da yapılabilir. Hac ayları içinde, hacdan önce umre yapıp yapmamaya, yapıldığı takdirde umre ve haccın ayrı veya aynı ihramla yapılma durumuna göre hac, ifrad haccı, temettu` haccı ve kırân haccı olmak üzere üç şekilde eda edilir.

a) **İfrad Haccı**

İfrad haccı umresiz yapılan hacdir. Sadece hac ibadeti yapıldığı için "umresiz hac" anlamında olmak üzere bu ad verilmiştir. Hac ayları içinde, hacdan önce umre yapmayıp, sadece hac niyetiyle ihrama girerek hac menâsikini eda edenler, ifrad haccı yapmış olurlar. İster mîkat sınırı dışında ister içinde ikamet etsin, herkes ifrad haccı yapabilir.

b) Temettu` Haccı

Temettu` "yararlanmak, istifade etmek?" anlamına gelir. Aynı yılın hac aylarında umre ayrı ihramla, hac ayrı ihramla yapıldığı zaman iki ihram arasında, ihramsız, yani ihram yasaklarının bulunmadığı yasaksız bir zaman dilimi, umre ile hac arasında hac yasaklarının söz konusu olmadığı serbest bir vakit bulunduğu için bu ad verilmiştir.

Temettu` haccı aynı yılın hac ayları içinde, umre ve haccı ayrı ayrı niyet ve ihramla yapmaktır. Hac ayları içinde umre yapıp ihramdan çıktıktan sonra, aynı yıl hac için yeniden ihrama girip hac menâsikini de eda eden uzak bölgelerden gelmiş hacılar temettu` haccı yapmış olurlar.

c) Kırân Haccı

Kırân haccı, her ikisine birlikte niyet edilerek aynı yılın hac ayları içinde umre ve haccı bir ihramda birleştirmektir. Hac ve umre tek ihramla yapıldığı için "birleştirmeli hac" anlamında bu adı almıştır. Umre ve hacca, ikisine birden niyet edip umreyi yaptıktan sonra ihramdan çıkmadan, aynı ihramla hac menâsikini de tamamlayan Âfâkýler "kırân haccı" yapmış olurlar.

Temettu' haccı yapacak olanlar:

"Allahım, senin rızânı kazanmak için umre yapacağım, onu bana kolaylaştır ve benden kabul eyle!"

diyerek sadece umreye niyet eder ve telbiye getirmeye başlarlar.

Kırân haccı yapmak isteyenler ise:

"Allahım, senin rızânı kazanmak için umre ve hac yapmak istiyorum. Bunların edâsında bana kolaylık ver ve her ikisini de kabul buyur!"

diyerek hem umre, hem de hacca niyet edip telbiye getirmeye başlarlar.

HACCI TEMETTÜ



- UMRE NİYETİYLE İHRAM
- UMRE TAVAFI
- SA'Y
- TRAŞ OLMAK VE UMRE İHRAMDAN ÇIKIŞ

NORMAL KIYAFETLE ARAFAT'I BEKLEYİŞ



- HAC NİYETİYLE İHRAM
- ARAFAT VAKFESİ
- MÜZDELİFE VAKFESİ
- MİNA (ŞEYTAN TAŞLAMA)
- KURBAN
- TRAŞ OLMAK VE İHRAMDAN ÇIKIŞ
- ZİYARET TAVAFI
- VEDA TAVAFI



HACCI KIRAN



- UMRE NİYETİYLE İHRAM
- UMRE TAVAFI
- SA'Y

U
M
R
E

TRAŞ OLMAK VE UMRE İHRAMINDAN ÇIKIŞ YOK

- KUDÜM TAVAFI
- ARAFAT VAKFESİ
- MÜZDELİFE VAKFESİ
- MİNA (ŞEYTAN TAŞLAMA)
- KURBAN
- TRAŞ OLMAK VE İHRAMDAN ÇIKIŞ
- ZİYARET TAVAFI
- VEDA TAVAFI

H
A
C



NİYET

NİYET ETTİM ALLAHIM SENİN RIZAN
İÇİNYAPMAYA.

..... BANA KOLAYLAŞTIR
VE BENDEN KABUL EYLE. AMİN

HACCIN FARZLARI:

1. İHRÂM'A GİRMEK
2. ARAFAT'TA VAKFEDE BULUNMAK
3. ZİYÂRET TAVÂFINI YAPMAK

Bu kutsal yolculukta

bir hacı adayının en güzel aزیđı **SABIR**
dır.

İHRAM:

İhram sözlükte "haram etmek, kendini mahrum bırakmak" anlamına geldiği gibi, "tâzim edilmesi gereken zamana veya mekâna girmek ve bunlara saygı duymak" anlamına da gelir. İhram ilmihal dilinde hac veya umre yapmaya niyet eden kişinin, diğer zamanlarda mubah olan bazı fiil ve davranışları belirli bir süre boyunca yani hac veya umrenin rükünlerini tamamlayıncaya kadar kendi nefesine haram kılması anlamındadır. Namaza başlama tekbiri anlamına gelen tahrîme ile ihram kelimeleri aynı kökten türemiş ve anlamları birbirine çok yakın iki kelime olduğu gibi, ait oldukları ibadetteki fonksiyonları da birbirine çok yakındır. **Hatta ihram için mecazen 'hacın başlama tekbiri' demek mümkündür.**

Normal zamanda helâl olan bazı fiiller ihramlı için yasak hale gelir. Kılık-kıyafet, cinsel hayat ve avlanmak gibi hususlarla ilgili olmak üzere gruplandırılacak bu yasakların ihlâli, yasağın çeşidine ve ihlâl biçimine göre değişen cezaları gerektirir. Bu cezalar kurban kesmek, sadaka vermek, bedelini ödemek ve oruç tutmaktan ibarettir.



İhramın Farzları

1. NİYET
2. TELBİYE

لَبَّيْكَ اللَّهُمَّ لَبَّيْكَ لَبَّيْكَ لَا شَرِيكَ لَكَ لَبَّيْكَ إِنَّ الْحَمْدَ
وَالنِّعْمَةَ لَكَ وَالْمُلْكَ لَا شَرِيكَ لَكَ

**Lebbeyk Allahümme lebbeyk,
Lebbeyke lâ şerîke leke lebbeyk,
İnnelhamde venni'mete leke velmülk,
Lâ şerîke lek.**

İhramın Vacibleri

1. Mîkat sınırlarını ihramlı olarak geçmek
2. İhram yasaklarına uymak

İhramın Sünnetleri:

1. İhrama girmeden yani niyet ve telbiyeden önce müstehap olan şeyler:
2. Tırnakları kesmek, kasık ve koltuk altı kıllarını temizlemek, gerekiyorsa tıraş olmak.
3. Temizlik için gusletmek. Abdesti olanlar ve özel hallerini görmekte olan kadınlar için de gusül sünnet-tir. Gusül yapılamazsa abdest alınır. Abdest mümkün olmazsa teyemmüm yapılmaz. Çünkü bu abdest ve gusül, beden temizliği içindir. Ancak abdesti olmayanlar ihram namazı için teyemmüm yaparlar.
4. Niyet ve telbiye yapmadan önce vücuduna güzel kokular sürmek.
5. Erkeklerin izâr ve ridâ denilen iki parçadan ibaret örtüye bürünmesi. İzâr belden aşağıya sarılan, ridâ ise vücudun üst kısmını örten havludur. Bu örtülerin beyaz, yeni veya yıkanıp temizlenmiş olması müstehaptır.

İhram Yasakları:

1. Vücutla İlgili Yasaklar
2. Giyim-Kuşam İle İlgili Yasaklar
3. Cinsel Konularla İlgili Yasaklar

Mazeretli veya mazeretsiz, bilerek veya bilmeyerek, kasten veya hata ile, zorlama veya ihtiyâri olarak, uykuda veya uyanık iken veya unutarak ihram yasaklarını ihlal edene kimseye ceza gerekir.

Ancak bu ihlallerin kasten yapılması günahdır. Bu itibarla cezanın dışında tövbe ve istiğfar etmek de gerekir.

Vücutla İlgili Yasaklar:

1. Saç veya sakal tıraşı olmak, bıyıkları kesmek.
2. Kasık ve koltuk altı kılları ile vücudun diğer yerlerindeki kılları tıraş etmek, yolmak veya koparmak.
3. Tırnak kesmek.
4. Süslenme amacıyla saç, sakal ve bıyıkları yağlamak, boyamak, saçlara biryantın veya jöle sürmek, kadınlar oje ve ruj kullanmak. Vücuda veya ihram örtüsüne güzel koku sürmek; güzel kokulu sabun kullanmak.

Giyim ve Giyim Eşyası ile İlgili Yasaklar :

Giyimle ilgili yasaklar sadece erkeklere yöneliktir. Kadınlar normal elbiselerini giyerler, sadece ihram süresince yüzlerini örtmezler.

1. Dikişli elbise ve iç çamaşırı türü giyim eşyası giymek. Normal şekilde giymeksizin, palto, pardesü gibi giyim eşyasını üzerine örtmek veya omuzuna almak yasak değildir. Bele kuşanılan kemerde, omuza asılan çantada, ayaklara giyilen üzeri ve topukları açık ayakkabı veya terlikte dikiş bulunabilir. Çünkü yasak olan dikiş değil; giyim eşyası olarak dikilmiş şeylerin giyilmesidir. Omuzlara örtülen ridânın uçlarını birbirine bağlamak veya iğne ile tutturmak ceza gerektirmez ise de mekruhtur.
2. Baş ve yüzü örtmek, takke ve benzeri şeyler giymek, başa sarık sarmak.
3. Eldiven, çorap ve topukları kapatan ayakkabı giymek.

Nalın gibi, mümkün olduğunca üzeri açık ayakkabı giymek müstehaptır. Üzeri açık ayakkabı giymek mümkün olduğu halde, sadece topukları açık ayakkabı giymek mekruhtur. Ayak bileğine bitişen ve topukları örten ayakkabı giymek ise yasaktır, ceza gerektirir.

Cinsel Konularla İlgili Yasaklar:

1. Cinsel ilişki ve genellikle cinsel ilişkiye götüren öpme, oynaşma, şehvetle tutma gibi davranışlarda bulunmak.
2. Şehevî duyguları tahrik edici sözler söylemek.

İhramlıya Yasak Olmayan Şeyler:

1. Yıkanmak, kokusuz sabun kullanmak.
2. İhram örtülerini deęiřtirmek ve yıkamak.
3. Diřleri fırçalamak, sürme çekmek.
4. Kırılan tırnaęı ve zarar veren veya rahatsız eden kılı koparmak.
5. Diř çektirmek, kan aldirmek, ięne vurdurmak, yara üzerine sargı sarmak.
6. Silâh taşımak, bilezik, yüzük ve kol saati takmak.
7. Kemer kullanmak, omuza çanta asmak.
8. Yüzü ve bařı örtmeden, yorgan ve battaniye gibi bir örtü ile örtünmek.
9. Palto, ceket gibi giyim eşyasını giymeden omuzlarına almak.
10. Şemsiye kullanmak, gölgede oturmak.
11. Balık vb. su ürünlerini avlamak.
12. İhramsız kiři tarafından avlanan kara avının etinden yemek.
13. Yılan, akrep, fare, sinek, pire, kene gibi zararlı hayvan ve hařareler ile saldırgan köpek, kurt ve kaplan gibi yırtıcı hayvanları öldürmek.

ARAFAT'TA VAKFE

ARAFAT VAKFESİNİN FARZLARI:

1. Hac için ihrama girmiş olmak

2. Vakfeyi Arefe günü (9 Zilhicce) güneşin zeval noktasına gelmesinden kurban bayramının birinci günü (10 Zilhicce) fecr-i sadiğa kadar olan süre içinde yapmak

3. Vakfeyi Arafat'ta yapmak

ARAFAT VAKFESİNİN SÜNNETLERİ:

1. Arefe gününün sabahı güneş doğduktan sonra Mina'dan Arafat'a hareket etmek
2. Zeval vaktinden önce Arafat bölgesinde bulunmak
3. Mümkünse vakfe için gusletmek
4. Öğle namazı öncesinde Nemîre Mescidi'nde hutbe okunması
5. Oruçlu olmamak
6. Vakfe esnasında abdestli ve kıbleye yönelik bulunmak.
7. Cebelü'r-Rahme tepesinin yakınında yapmak
8. Öğle ve ikindi namazlarını birleştirerek kılmak
9. Vakfeyi namazdan sonra yapmak
10. Gün boyunca, Kur'ân okumak, telbiye, zikir, tehlîl, tekbir, tespih, dua ve istiğfar gibi ibadetleri çokça yapmak

MÜZDELİFE VAKFESİ

MÜZDELİFE VAKFESİNİN FARZLARI

1. Hac için ihramlı olmak
2. Arafat vakfesini yapmış olmak
3. Vakfeyi Müzdelife sınırları içinde yapmak
4. Vakfeyi belirli zaman içinde yapmak

ZAMAN: Arefe günü güneşin batımından Bayramın birinci günü güneşin doğumuna kadar olan süre

MÜZDELİFE VAKFESİNİN SÜNNETLERİ

1. Arefe gününü bayram gününe bağlayan geceyi burada geçirmek
2. Vakfeyi Meş'ar-i Harâm civarında yapmak
3. Sabah namazını erkence kılmak
4. Sabah namazından sonra telbiye, tekbir, tehlîl, zikir, dua ve istiğfar ile vakfeyi ortalık aydınlanıncaya kadar sürdürmek
5. Ortalık iyice aydılandıktan sonra güneş doğmadan Mira'ya hareket etmek

MİNA'DA ŞEYTAN TAŞLAMA

MİNA'DA YAPILAN GÖREVLER

1. Remy-i cimar (aslî vacip) **TAŞ –Şeytan Taşlama**
2. Hedy **BAŞ-Kurban Kesme**
3. Halk veya taksir **TRAŞ-Sac Kesme**

Bu üç göre arasında sıraya uymak cumhura göre sünnet sadece Ebu Hanife'ey göre vaciptir.

ŞEYTAN TAŞLAMANIN GEÇERLİ OLMASININ ŞARTLARI:

1. Atılan taşları, dikili sütunlara isabet ettirmek veya yakınlarına düşürmek.
2. Taşları, cemrelere el ile fırlatarak atmak.
3. Taşın, atılması gereken yere atanın fiili sonucunda ulaşmış olması
4. Taşların her birini ayrı ayrı atmak.
5. Meşru mazereti bulunmayan kimselerin, taşları bizzat kendilerinin atması.
6. Atılan şeyin, taş veya taş hükmünde olması (Şâfiîler: atılan şey mutlaka taş olmalıdır)
7. Taşların, belirlenen vakitler içinde atılması
8. Atılması gereken taşların tamamını veya en az dördünün atılması

ŞEYTAN TAŞLAMANIN SÜNNETLERİ

1. Tertibe uymak (küçük-orta-büyük) (Şafiler:Vacip)
2. Akabe cemresine atılacak taşları Müzdelife'de toplamak (diğer taşlar her hangi bir yerden toplanabilir)
3. Mina'ya varır varmaz ilk iş olarak cemreyi taşlamak
4. Akabe cemresine ilk taşı atmakla birlikte telbiyeye son vermek
5. Taşları atarken رَغْمًا لِلشَّيْطَانِ وَحِزْبِهِ duasını okumak
6. Yedi taşı peş peşe atmak
7. Küçük ve orta cemreleri taşladıktan sonra uygun bir yerde kibleye yönelerek dua etmek.
8. Atılan taşların nohut tanesi büyüklüğünde olması.
9. Atılacak taşların temiz olması.
10. Taşları sağ elin işaret ve baş parmaklarının ucuyla tutup atmak
11. Taşlama yaparken sağ eli, başın hizasını geçmeyecek kadar kaldırmak.
12. Bayramın birinci günü Aka'be cemresine kuşluk vaktinde atmak

ŞEYTAN TAŞLAMANIN MEKRUHLARI

1. Cemrelere nohut tanesinden büyük taş, terlik, şemsiye ve benzeri şeyler atmak
2. Cemre mahallinden taş alıp atmak.
3. Belirlenenden fazla sayıda taş atmak.
4. Taşları cemrelere atmaksızın bırakmak.
5. Temiz olmayan taşları atmak.
6. Büyük taş parçalarını kırarak atmak.
7. Cemerât arasında tertibe uymamak

**KURBAN KESİLMESİNDEN SONRA
TRAŞ OLUP
İHRAMDAN ÇIKILIR.**

**ZİYARET TAVAFI VE
SA'Y YAPARAK HACGIN FARZLARINI
YERİNE GETİRMİŞ OLUNUR.**