




SUNAR



UMRE SEMİNERİMİZE HOŞ GELDİNİZ


KANAAT
travel



1. Umre ömür kökünden gelir.

“Bir ömre bedel ibadet.”

2. Umre tamir ifade eder.

“Umre ömürü tamir eder.”

UMRE'NİN TANIMI:

- Umre [Müslümanların Kabe](#)'yi hac mevsimi dışında ziyaret etmelerine denir.
- Umre ziyaret demektir.
- Fıkhi tanımı şöyledir:

Bir zamana bağlı olmadan ihrama girerek Kabe'yi tavaf, Safa-Merve arasını say etmek ve tıraş olup ihramdan çıkmaktır.

Ömürde bir defa umre yapmak
müekked sünnettir.

**Kime Kabe nasib olsa Hüda rahmet eder,
Her kiři hanesine sevdiğin davet eder. (Nahifi)**



KUR'AN-I KERİM'DE UMRE

“ Bütün insanların Allah'a ibadet etmeleri için yeryüzünde kurulan ilk mabet, alemlere hidayet, rahmet ve sevap kaynağı olan Mekke'deki Kabe'dir.” – Al-i İmran / 96 -

“ Allah için, Haccı da Umreyi de hakkıyla eda edip tamamlayın...” - Bakara/ 196-



HADİS-İ ŞERİFLERDE UMRE

“Beni vefatımdan sonra ziyaret eden, hayatımda ziyaret etmiş gibidir.”

“Umre ibadeti, daha sonraki bir umreye kadar işlenecek günahlara kefârettir.

"Hac ve Umre yapanlar Allah'ın misafirleridir. O'ndan birşey isterlerse, onlara cevap verir. Af isterlerse, onları affeder."

" Hac ve umreyi peşi peşine yapınız. Bu ikisi de, körüğün; demir, altın ve gümüşün pasını yok ettiği gibi, fakirliği ve günâhları yok eder.

"Rüknül Yemani ve Hacerül Esved'e dokunmak günahları siler"

"Semanın kapılarının açıldığı ve duaların kabul edildiği dört zaman dilimi vardır. Bunlar ;

1. Müminler Allah yolunda düşmanla karşılaştıkları
2. Yağmurun yağdığı
3. Namaz kılındığı
4. Kabe'nin görüldüğü anlardır"

PEYGAMBERİMİZ BUYURUYORKİ:

Kâbe'ye her gün
120 rahmet iner.

60'ı tavaf
edenlere, 40'ı
namaz kılanlara,
20'si Kâbe'yi
seyredenlere
verilir. Zira,
Kâbe'ye bakmak
dahi ibadet
sayılmıştır.



NEREYE ve NİÇİN GİDİYORUZ?


- **Büyük buluşmaya davet edildik.**
- **Kur`an`ın indiği, Cebrail (AS)'ın gezdiği yerlere gidiyoruz.**
- **Mekke`ye Rahman olan Allah`a misafirliğe gidiyoruz. (Duyufur Rahman)**
- **Medine`ye Efendimize misafir olmaya gidiyoruz. (Duyufu Rasulullah)**
- **İnsanlığın iftihar tablosu Efendimizin doğduğu yere gidiyoruz.**
- **Sahabelerin yaşadığı yerlere gidiyoruz.**
- **Hz.Adem'den Hz. Muhammed SAV`e kadar birçok**
- **peygamberin yaşadıkları yerlere gidiyoruz.**
- **Hz.İsmail`in kurban emrinin verildiği ,yere ve şeytanın taşlandığı yere gidiyoruz.**
- **Hz.Adem ile Hz.Havva`nın buluştuğu yere gidiyoruz.**
- **Bir çok mucizelerin gerçekleştiği yere gidiyoruz.**
- **Allah için ve İslam`ın yücelmesi için büyük fedakârlık ve işkencelerin çekildiği yere gidiyoruz.**
- **İslâm tarihindeki önemli mekânları ziyarete gidiyoruz. Arafat, Müzdelife, Mina, Hira Nur Dağı, Sevr Mağrası, Hudeybiye, Uhud, Hendek, Kûba, iki kibleli mescid**

NELERE DİKKAT ETMELİYİZ ?

1. BOL BOL YÜRÜYELİM.
2. KUR'AN OKUYALIM. KUR'AN VE CEVŞEN vb DUA KİTAPLARI UNUTMAYALIM.
3. SALAVAT GETİRME VE SALAVAT GÖTÜRME ÖNEMLİDİR.
4. ŞİMDİDEN TÖVBE VE İSTİĞFAR ETMEYE BAŞLIYALIM.
5. SİYER KİTABI OKUYALIM.
6. HELALLEŞME VE VEDALAŞMA YAPALIM.
7. İBADET İÇİN GİTTİĞİMİZİ UNUTMAYALIM. LÜZUMSUZ HARCAMALARDAN KAÇALIM. İSRAF HARAMDIR.
8. BELDELERİMİZİN VE YAKINLARIMIZIN TEMSİLCİLERİ OLDUĞUMUZUN İDRAKİNDE OLALIM. (VEFDULALLAH)
9. DUA VE İSTİĞFARIN MERKEZİNDE OLACAĞIZ. HEM KENDİMİZ HEM, YAKINLARIMIZ VE HEM DE ÜMMET-İ MUHAMMED İÇİN. "Hac ve umre yapanlar Allah 'ın elçileridir(misafirleridir). Onlar Allah 'a dua etseler, derhal dualarına Allah icabet eder. Eğer kendileri için af ve mağfiret talep ederlerse Allah hemen mağfiret eder. " (İbn Mace, Menasik, 5)
10. Bir hacı adayının en güzel azığı **SABİR** dır.
11. ORAYA MÜFETTİŞ OLARAK GİTMİYORUZ!!! KÖR, SAĞIR ve DİLSİZ OLALIM.
12. Hac baştan sona sembollerle dolu bir ibadettir.
13. Büyük şeytanların orda olduğunun farkında olarak hareket edelim.
14. Giyim-kuşam ve terlik seçimine dikkat edelim.

MİKAT SINIRLARI

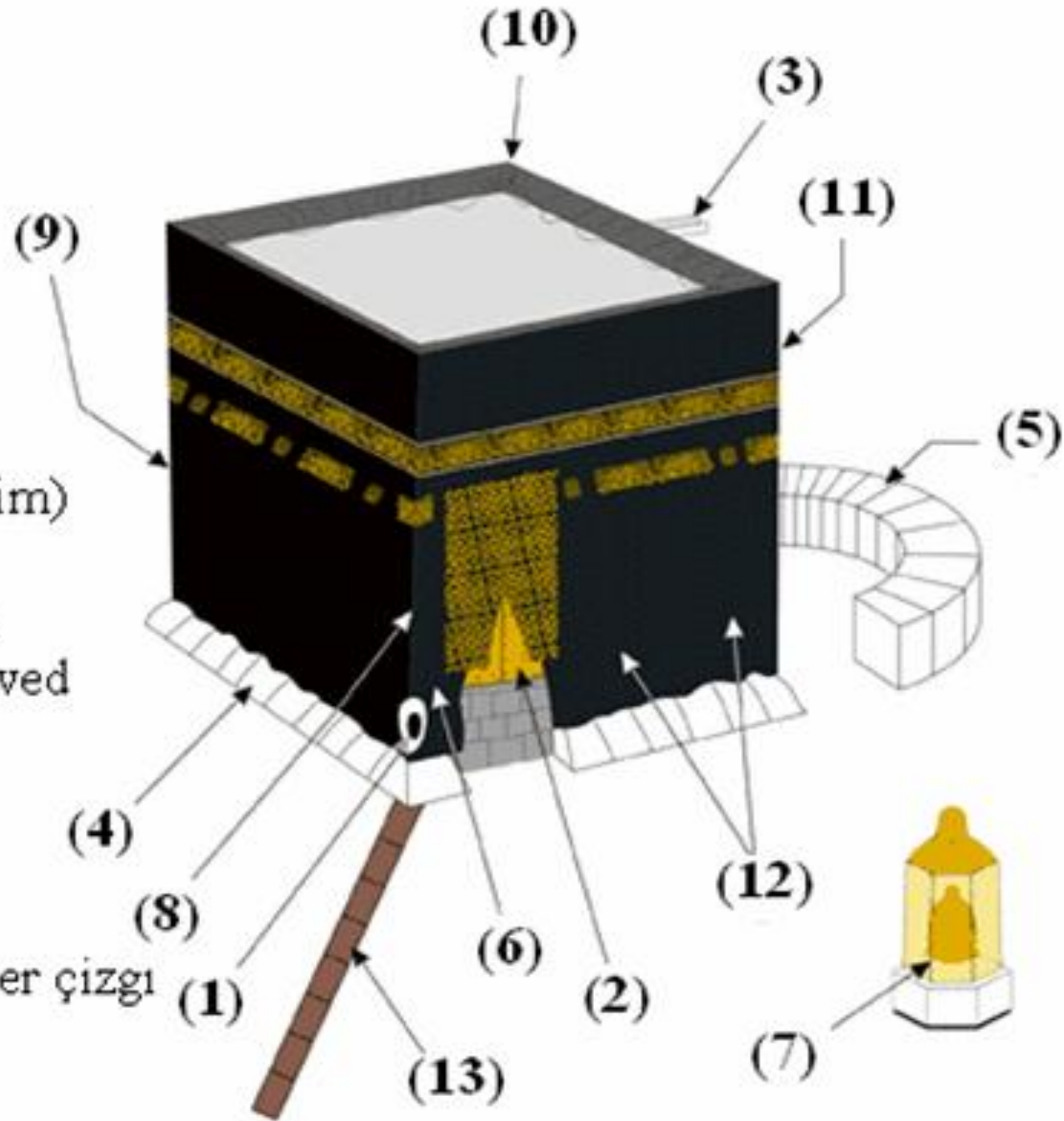




Her ne maksatla olursa olsun uzaklardan gelip de doğrudan Harem bölgesine, mesela, Mekke'ye gidecek olan âfâkîlerin, (dışarıdan gelenlerin) mîkat sınırını geçmeden ihrama girmeleri şarttır.



- 1- Hacer-i Esved
- 2- Kabe'nin kapısı
- 3- Altınoluk
- 4- Şazirvan
- 5- Hicr-i İsmail (Hatim)
- 6- Mültezem
- 7- Makam-ı İbrahim
- 8- Rüknu Hacer-i Esved
- 9- Rüknu Yemani
- 10- Rüknu Şami
- 11- Rüknu İraki
- 12- Kabe'nin örtüsü
- 13- Kahverengi mermer çizgi



Umre'nin Farzları

1. İhrama girmek
2. Tavaf yapmak

UMRENİN VACİPLERİ:


- 1- Sa'y Yapmak,
- 2- Saçları Tıraş Etmek,

UMRE'NİN SÜNNETLERİ

Sa'yi tamamlayıncaya kadar,
haccın sünnetleri ve edebleri,
Umre için de aynen geçerlidir.

HAC VE UMRE TERİMLERİ:

1. MİKAT
2. TAVAF
3. ŞAVT
4. İHRAM
5. TELBİYE
6. İSTİLAM
7. IZDIBA
8. REMEL
9. SA'Y
10. HERVELE
11. TRAŞ
12. İHRAM CİNAYETLERİ
13. CEZALAR
14. VAKFE
15. ŞEYTAN TAŞLAMA
16. HEDY
17. MENASİK



NİYET

NİYET ETTİM ALLAHIM SENİN RIZAN İÇİN
..... YAPMAYA.

..... BANA KOLAYLAŞTIR
VE BENDEN KABUL EYLE. AMİN

**NOKTALI YERLERDE UMRE, TAVAF, SA'Y
KELİMELERİ KULLANARAK NİYET EDİLEBİLİR.**

İHRAM:

İhram sözlükte "haram etmek, kendini mahrum bırakmak" anlamına geldiği gibi, "tâzim edilmesi gereken zamana veya mekâna girmek ve bunlara saygı duymak" anlamına da gelir. İhram ilmihal dilinde hac veya umre yapmaya niyet eden kişinin, diğer zamanlarda mubah olan bazı fiil ve davranışları belirli bir süre boyunca yani hac veya umrenin rükünlerini tamamlayıncaya kadar kendi nefesine haram kılması anlamındadır. Namaza başlama tekbiri anlamına gelen tahrîme ile ihram kelimeleri aynı kökten türemiş ve anlamları birbirine çok yakın iki kelime olduğu gibi, ait oldukları ibadetteki fonksiyonları da birbirine çok yakındır. **Hatta ihram için mecazen 'haccın başlama tekbiri' demek mümkündür.**

Normal zamanda helâl olan bazı fiiller ihramlı için yasak hale gelir. Kılık-kıyafet, cinsel hayat ve avlanmak gibi hususlarla ilgili olmak üzere gruplandırılabilir bu yasakların ihlâli, yasağın çeşidine ve ihlâl biçimine göre değişen cezaları gerektirir. Bu cezalar kurban kesmek, sadaka vermek, bedelini ödemek ve oruç tutmaktan ibarettir.



İhramın Farzları

1. **NİYET**
2. **TELBİYE**

لَبَّيْكَ اللَّهُمَّ لَبَّيْكَ لَبَّيْكَ لَا شَرِيكَ لَكَ لَبَّيْكَ إِنَّ الْحَمْدَ
وَالنِّعْمَةَ لَكَ وَالْمُلْكَ لَا شَرِيكَ لَكَ

**Lebbeyk Allahümme lebbeyk,
Lebbeyke lâ şerîke leke lebbeyk,
İnnelhamde venni'mete leke velmülk, Lâ şerîke lek.**

ihramın Vacibleri

- 1. Mîkat sınırlarını ihramlı olarak geçmek**
- 2. İhram yasaklarına uymak**

• İhramın Sünnetleri:

1. İhrama girmeden yani niyet ve telbiyeden önce müstehap olan şeyler:
2. Tırnakları kesmek, kasık ve koltuk altı kıllarını temizlemek, gerekiyorsa tıraş olmak.
3. Temizlik için gusletmek. Abdesti olanlar ve özel hallerini görmekte olan kadınlar için de gusül sünnet-tir. Gusül yapılamazsa abdest alınır. Abdest mümkün olmazsa teyemmüm yapılmaz. Çünkü bu abdest ve gusül, beden temizliği içindir. Ancak abdesti olmayanlar ihram namazı için teyemmüm yaparlar.
4. Niyet ve telbiye yapmadan önce vücuduna güzel kokular sürmek.
5. Erkeklerin izâr ve ridâ denilen iki parçadan ibaret örtüye bürünmesi. İzâr belden aşağıya sarılan, ridâ ise vücudun üst kısmını örten havludur. Bu örtülerin beyaz, yeni veya yıkanıp temizlenmiş olması müstehaptır.

İhramlıya Günah Olan Yasaklar

Rafes: Cinsel yaklaşma ve ona davet eden her türlü söz ve davranışlar.

Füsuk: Allah'ın emir ve yasaklarına itaatten uzaklaşıp günah sayılan fiilleri yapmak.

Cidal: Tartışmak, Kavga etmek, Hakarette bulunmak, Kötü söz ve davranışlarla gönül kırmak, huzursuzluk çıkarmak.

İHRAMLİYA AİT YASAKLAR

1. Vücutu ile İlgili Yasaklar
2. Giyim Eşyası İle İlgili Yasaklar
3. Nefsani ve şehevi Konularla İlgili Yasaklar
4. İşlenmesi Günah Olan Fiiller
5. Başkalarının Hukukunu İlgilendiren Yasaklar

Mazeretli veya mazeretsiz, bilerek veya bilmeyerek, kasten veya hata ile, zorlama veya ihtiyâri olarak, uykuda veya uyanık iken veya unutarak ihram yasaklarını ihlal edene kimseye ceza gerekir. Ancak bu ihlallerin kasten yapılması günahdır. Bu itibarla cezanın dışında tövbe ve istiğfar etmek de gerekir.

İhramlının Vücudu ile İlgili Yasaklar

1. Tırnak kesmek.
2. Saç kesmek.
3. İhramlı kimse kendi saçını ve başkasının saçını kesemez
4. Tıraş olmak.
5. Saçı sakalı bıyığı taramak.
6. Vücuttan tüy, kıl koparmak.
7. Koku sürünmek, kokulu sabun kullanmak.
8. Saçı, sakalı yağlamak, biryantın sürmek, boyamak
9. Saçı, sakalı veya diğer azaları kınalamak
10. Süslenmek amacıyla kadınların oje ve ruj kullanması

GİYİM İLE İLGİLİ YASAKLAR

Erkekler;

1. Herhangi bir kıyafeti (dikilmiş veya örülmüş) giymeleri, gömlek, pantolon ve iç çamaşırı giymeleri
2. Başı ve yüzü örtmek,
3. Takke ve benzeri şeylerle başı örtmek, başa sarık sarmak,
4. Eldiven, çorap ve topukları kapatan ayakkabı giymek

Kadınlar;

Normal elbiselerini giyerler ihram süresince yüzlerini örtmezler.

Sadaka; Gerektiren Cinayetler;

1. Bir organın tamamına deęil, bir kısmına güzel koku sürünmek.
2. *Dikişli elbise, çorap* kısa bir süre giymek.
3. Farz ve vacip olmayan tavaflarda (*nafile*) setr-i avrete riayet etmemek.
4. Kudüm veya veda tavafını abdestsiz olarak yapmak.
5. Tavaf veya sa'yin, dördüncü şavttan sonraki şavtlarını yapmamak. Eksik bırakılan her şavt için ceza gerekir.

(Dem) Küçükbaş hayvan Gerektiren Cinayetler;

1. Mikat mahallini ihramsız geçmek
2. Sa'yin tamamını yahut en az dört şavtını yapmamak.
3. *Ziyaret, umre, veda tavaflarında setr-i avrete riayet etmemek*
4. Erkekler gün boyu *elbise, çorap, iç çamaşırı, topukları kapalı ayakkabı* giymek,
5. Saç sakal gibi bir organın tamamına koku, yağ, jöle ve briyantın sürmek veya kokulu sabun ile yıkamak.

Büyük Baş Kesmeyi (Bedene) Gerektiren Cinayetler;

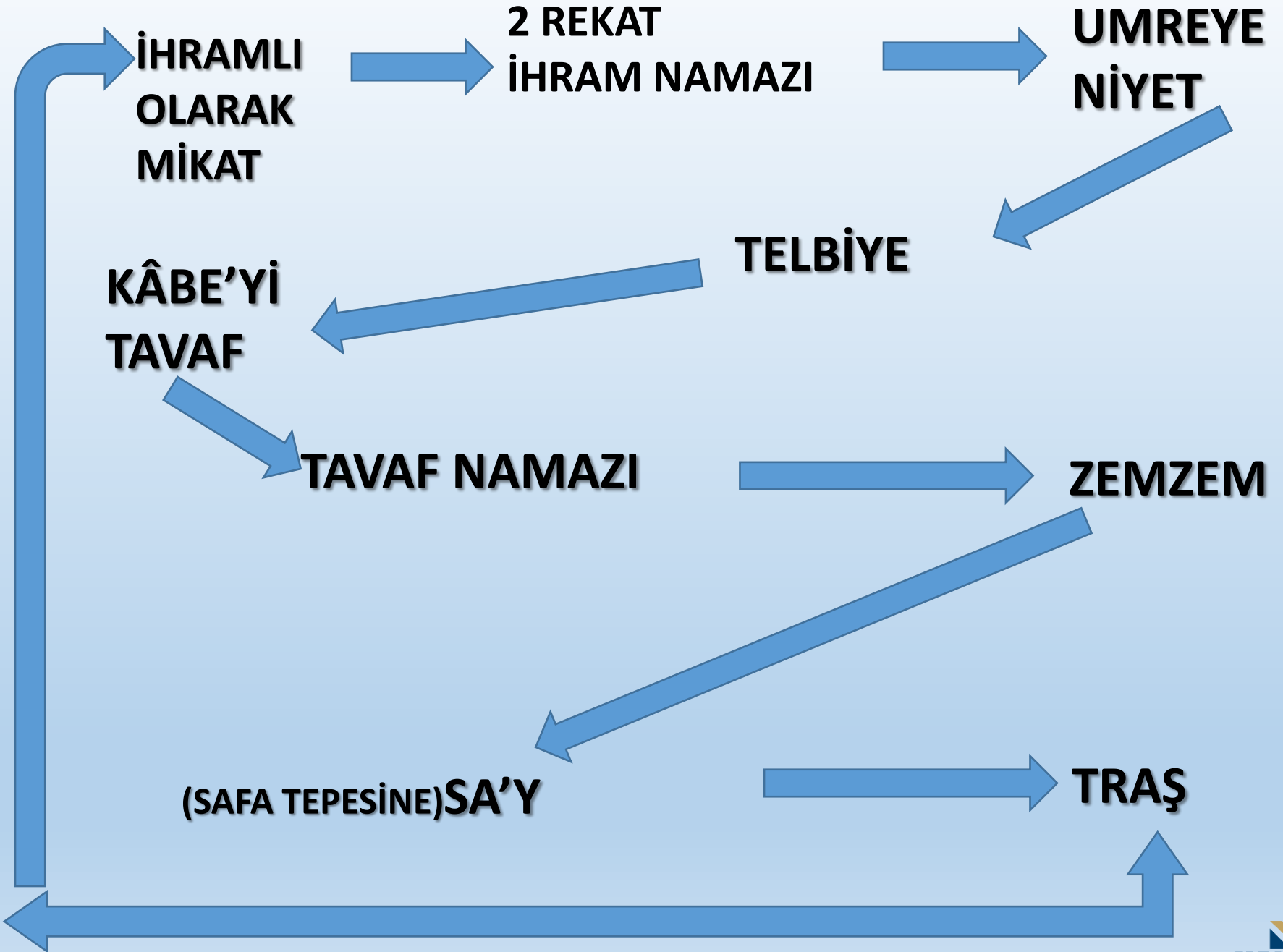
- a. İhramdan çıkmadan henüz tıraş olmadan, cinsel ilişkide bulunmak.
- a. Ziyaret tavafını cünüp olarak yapmak.

İhramlıya Yasak Olmayan Şeyler:

1. Yıkanmak, kokusuz sabun kullanmak.
2. İhram örtülerini deęiřtirmek ve yıkamak.
3. Diřleri fırçalamak, sürme çekmek.
4. Kırılan tırnaęı ve zarar veren veya rahatsız eden kılı koparmak.
5. Diř çektirmek, kan aldirmek, ięne vurdurmak, yara üzerine sargı sarmak.
6. Silâh taşımak, bilezik, yüzük ve kol saati takmak.
7. Kemer kullanmak, omuza çanta asmak.
8. Yüzü ve başı örtmeden, yorgan ve battaniye gibi bir örtü ile örtünmek.
9. Palto, ceket gibi giyim eşyasını giymeden omuzlarına almak.
10. Şemsiye kullanmak, gölgede oturmak.
11. Balık vb. su ürünlerini avlamak.
12. İhramsız kiři tarafından avlanan kara avının etinden yemek.
13. Yılan, akrep, fare, sinek, pire, kene gibi zararlı hayvan ve hařareler ile saldırgan köpek, kurt ve kaplan gibi yırtıcı hayvanları öldürmek.


UMRE YAPMAK

1. MİKAT MAHALLİNDE İHRAMA GİRME.
2. UMRE'YE NİYET ETMEK.
3. TELBİYE GETİRİLİR.
4. KABE'YE GELİP UMRE TAVAFINA NİYET EDİLİR.
5. KABEYİ TAVAF.
6. TAVAF NAMAZI.
7. ZEMZEM İÇİLİR.
8. SAFA TEPESİNDE UMRENİN SA'YAINA NİYET.
9. SAFA-MERVE ARASINDA GİDİP-GELİNİR.
10. İKİ YEŞİL DİREK ARASI HERVELE YAPILIR.(ERKEKLER)
11. MERVE TEPESİNDE BİTİRİLİP TRAŞ OLUNUR.



İSTİLAM

HACER ÜL ESVED'e
TAVAF BAŞLARKEN
VE HER ŞAVTTA
SELAM VERMEK
GEREKİYOR.



TAVAFIN VACİPLERİ

1. Tavafı abdestli yapmak
2. Avret mahalli örtülü olarak yapmak
3. Teyâmün (Kabe'yi soluna alarak)
4. Tavafın ilk şavtına Hacer-i Esved'in hizasını geçmeden başlamak
5. Tavafı yürüyerek yapmak
6. Tavafı Hatim'in dışından yapmak
7. Tavafı yedi şavta tamamlamak
8. Tavaf namazı kılmak

TAVAFIN SÜNNETLERİ

1. Tavafa başlarken Hacer-i Esved hizasına veya Rükni-i Yemânî tarafından gelmek.
2. Tavafın başlangıcında ve her şavtın sonunda Hacer-i Esvedi istilam etmek
3. Remel ve ıztıba yapmak (sonunda sa'y yapılacak tavafların ilk üç şavtında)
4. Tavafı mümkün oldukça Ka'be'nin yakınında yapmak
5. Şaftları ara vermeden yapmak.
6. Duâ etmek/okumak
7. Huşu
8. Tavaftan sonra zezem içmek
9. Necasetten taharet

TAVAF DUASI


سُبْحَانَ اللَّهِ وَالْحَمْدُ لِلَّهِ وَلَا إِلَهَ إِلَّا اللَّهُ وَاللَّهُ أَكْبَرُ،
وَلَا حَوْلَ وَلَا قُوَّةَ إِلَّا بِاللَّهِ الْعَلِيِّ الْعَظِيمِ

1. SUBHANALLAH
2. ELHAMDULILLAH
3. LÂ İLAHE İLLALLAH
4. ALLAHU EKBER
5. LÂ HAVLE VALÂ KUVVETE İLLÂ BİLLAH

TAVAF NAMAZI

2 REKATTIR.

1. REKATTA KAFİRÜN SURESİ,
2. REKATINDA DA İHLAS SURESİ
OKUNUR.



ZEMZEM İÇMEK

- ❖ KANA KANA İÇEREK
- ❖ SÜNNET OLDUĞU İÇİN
- ❖ BİRAZ DA ÜSTÜMÜZE BAŞIMZA SERPERİZ.
- ❖ ZEMZEM İÇERKEN ZEMZEM DUASINI OKUMAK SÜNNETTİR.



Sa'yin Yapılışı:

- Sefa
- İstilam
- Niyet
- Merve
- Sefa'da başlar
- 4 gidiş
- 3 geliş
- Merve'de biter



Sa'yin Vacipleri

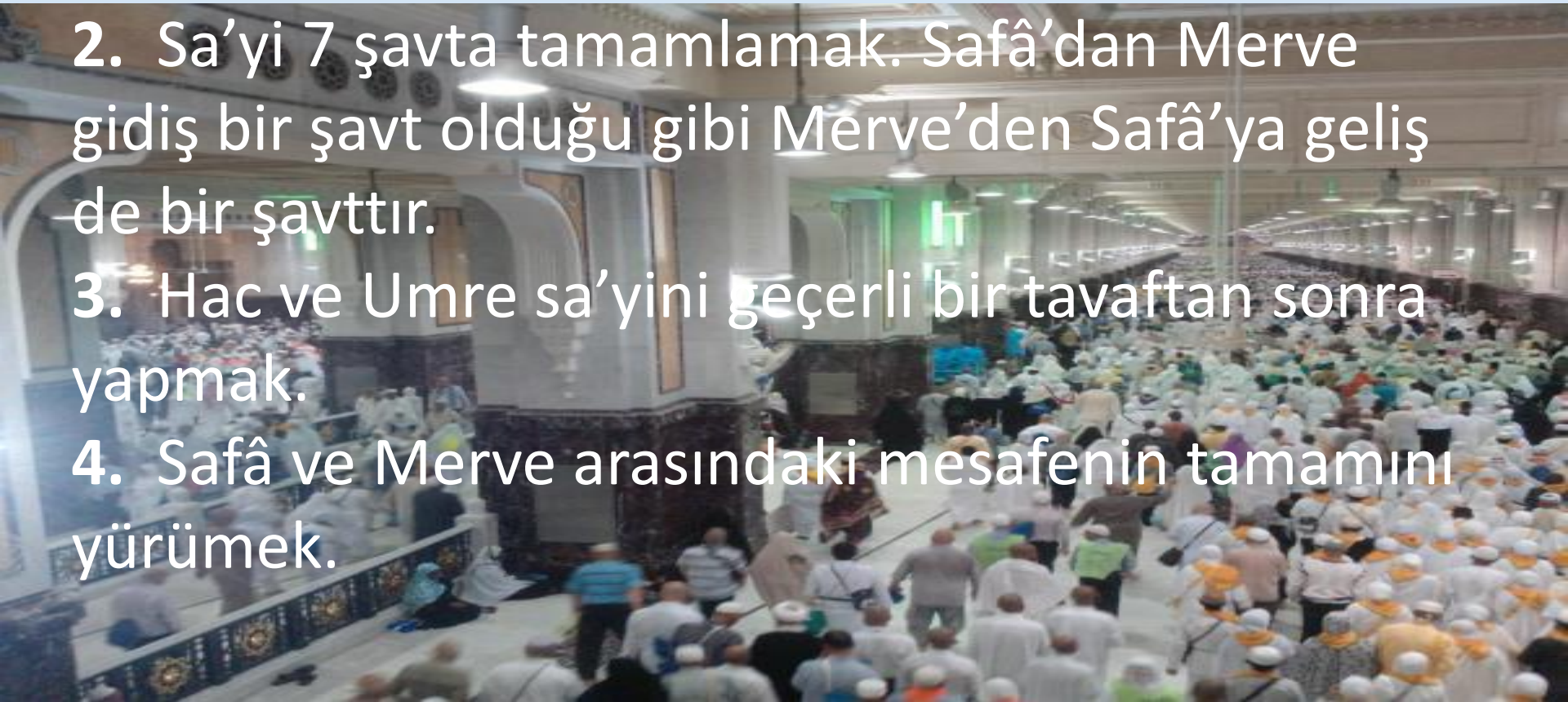
Sa'y'in Vâcipleri:

1. Sa'yi geçerli bir mazereti olmayanların yürüyerek yapması.

2. Sa'yi 7 şavta tamamlamak. Safâ'dan Merve gidiş bir şavt olduğu gibi Merve'den Safâ'ya geliş de bir şavttir.

3. Hac ve Umre sa'yini geçerli bir tavaftan sonra yapmak.

4. Safâ ve Merve arasındaki mesafenin tamamını yürümek.



SA'Y'in SÜNNETLERİ

1. Sa'yi, tavafı yaptıktan ve tavaf namazını kıldıktan sonra ara vermeden yapmak.
2. Sa'yi abdestli olarak yapmak.
3. Necasetten taharet
4. Safa ve Merve tepelerinde Ka'be'ye yönelip tekbir, tehlil ve salavat getirmek
5. Her şavtta, Safa ile Merve tepeleri arasındaki iki yeşil ışık arasında hervele yapmak
6. Sa'y sırasında tekbir, tehlil ve dua ile meşgul olmak.
7. Sa'yin şavtlarını peş peşe yapmak

SAÇ KESMEK:

HEM UMRENİN HEM DE HACCIN VACİBİDİR

DİKKAT!

Umrenin Tavafı yapılmadan Say yapılmaz.

Umrenin Tavafı ve Say'ı yapılmadan TRAŞ olunmaz.

TRAŞ olmadan da İHRAMDAN ÇIKILMAZ.

İHRAMDAN ÇIKMAK İÇİN SAÇ KESME NASIL OLUR?

ERKEKLER

1. Saçın tamamen kesilmesi
2. Saçın bir miktar ucundan kısaltmak

BAYANLAR

Saçlarının uçlarından bir parmak kalınlığı kadar kesilmesi yeterlidir.

Bayanların Özel Durumları

- Kadınlar ihramlı iken elbise, çorap, eldiven, mest, kapalı ayakkabı, çizme ve her türlü giyim eşyası giyebilirler
- Başlarını örterler, **Yüzlerini örtmezler.**
- Telbiye, tekbir ve dua yaparken seslerini yükseltmezler.
- Tavafta ıztıba' ve remel yapmazlar.
- Sa'y de ise hervele yapmazlar.
- İhramdan çıkmak için saçlarının uçlarından az bir miktar kesmeleri yeterlidir.
- Hacerü'l-Esved'in yanında erkekler var ise yanaşmayıp uzaktan istilâm ederler.
- **Özel hallerinde olan kadınlar, Mikat mahallinde mutlaka ihrama girerler ve tavaf ve sa'y dışındaki Umrenin bütün vazifelerini bu halleriyle yapabilirler.**

*UMREMİZİN MAKBUL,
SA'YİMİZİN MEŞKUR
ve
GÜNAHLARIMIZIN MAĞFUR
OLMASI DUASIYLA...*



“Farkımız, rehberliğimiz”